



МОНГОЛ УЛСЫН
ЗАСГИЙН ГАЗАР

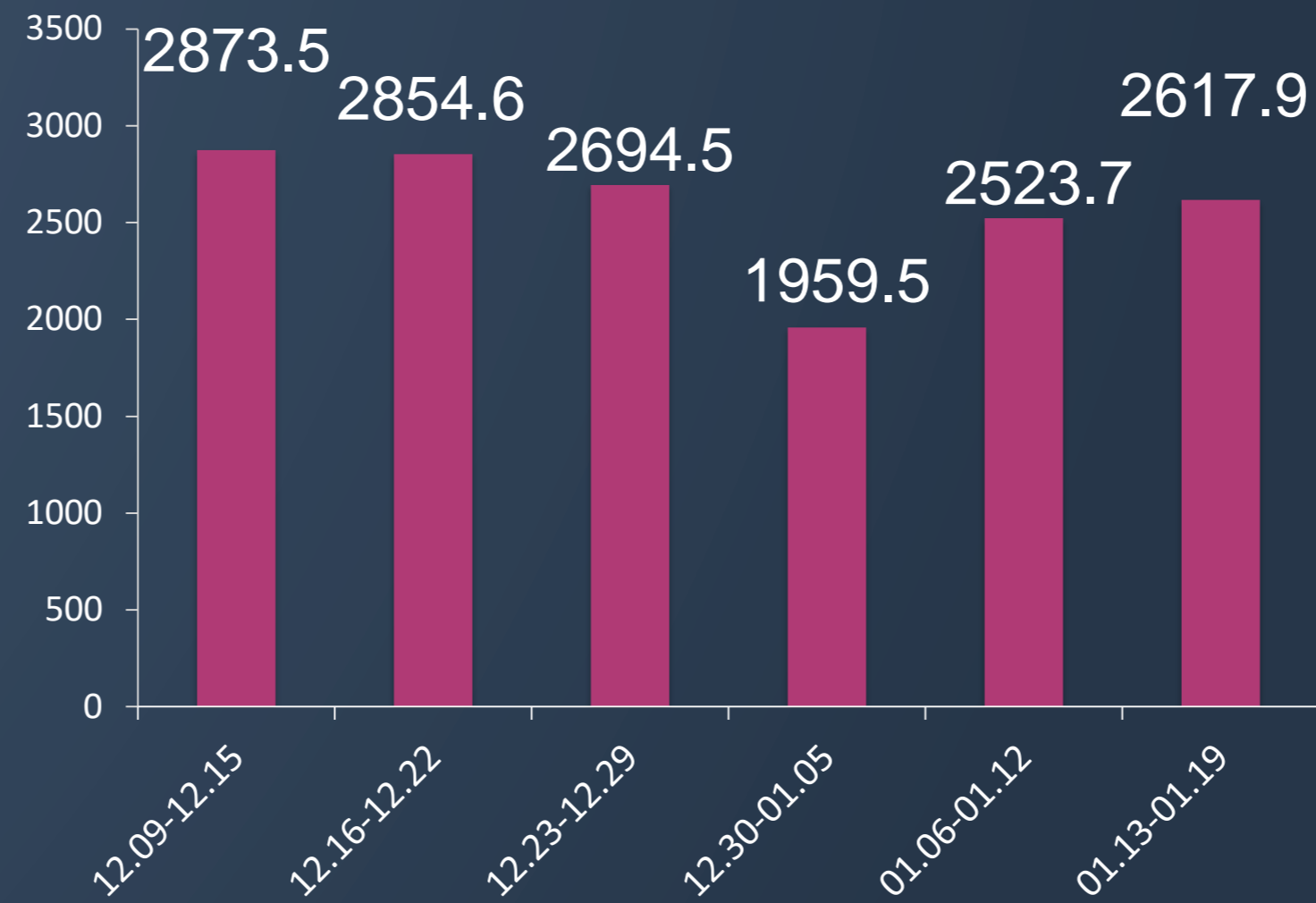
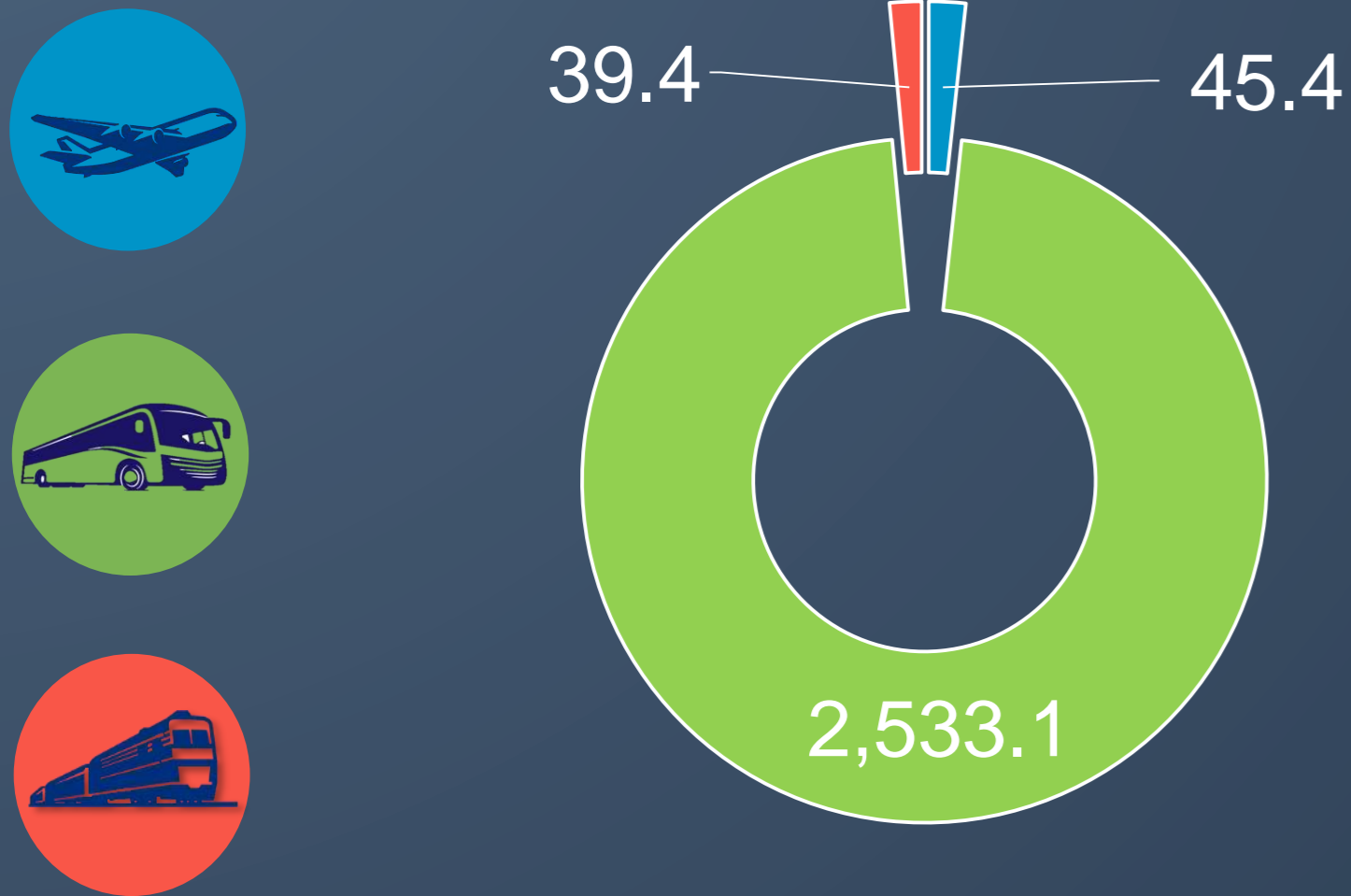
ЗАМ, ТЭЭВРИЙН ЯАМ

МОНГОЛ УЛСЫН ЗАМ, ТЭЭВРИЙН САЛБАРЫН 7 ХОНОГИЙН СТАТИСТИК МЭДЭЭ

/2025.01.13-2025.01.19/

Салбарын ачаа, зорчигч тээврийн нэгдсэн мэдээ /2025.01.13-2025.01.19/

Салбарын нийт зорчигч тээвэр /мян/

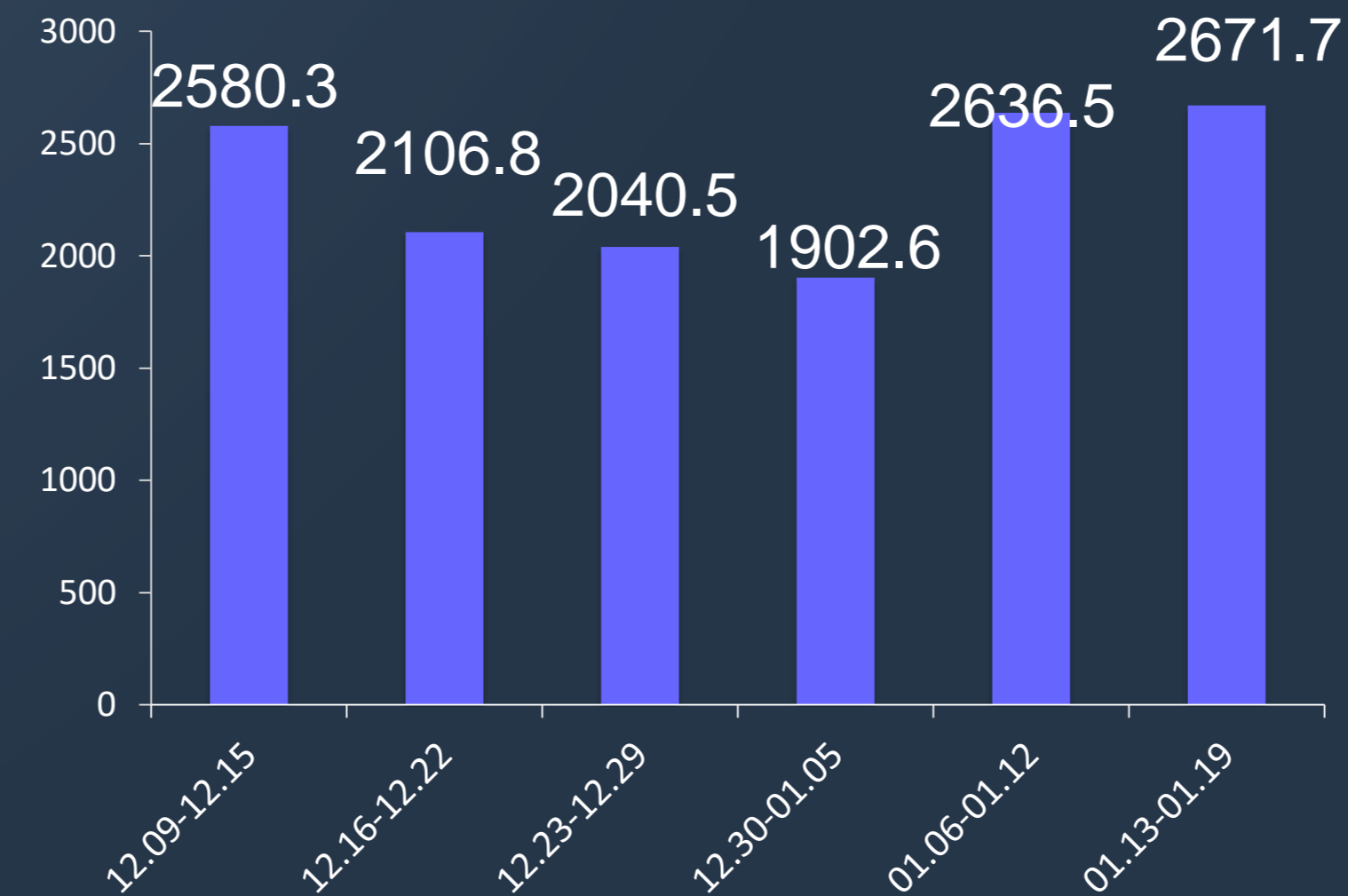
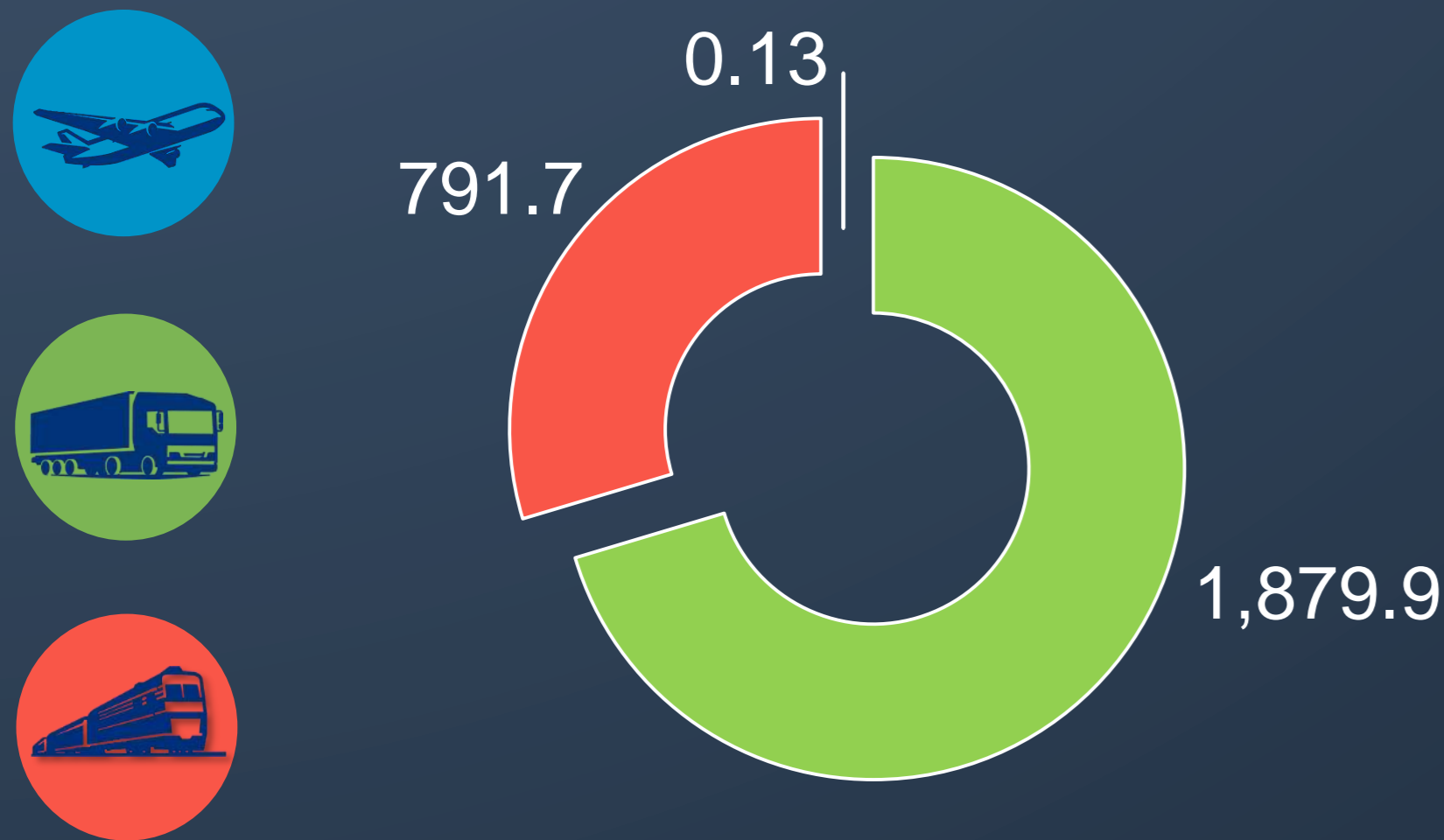


7 хоног **2.6 сая** | Оны эхнээс өссөн дүнгээр **6.5 сая**

Өмнөх 7 хоногийн харьцуулалт **+3.7%** | Өмнөх оны мөн үеийн харьцуулалт **-8.2%**

2025 оны төлөвлөгөө – **150.8 сая.хүн /салбар/**
 Биелэлт **4.3%**
 Хүрэх түвшин **5.7%**

Салбарын нийт ачаа тээвэр /мян.тонн/



7 хоног **2.6 сая тн** | Оны эхнээс өссөн дүнгээр **6.6 сая тн**

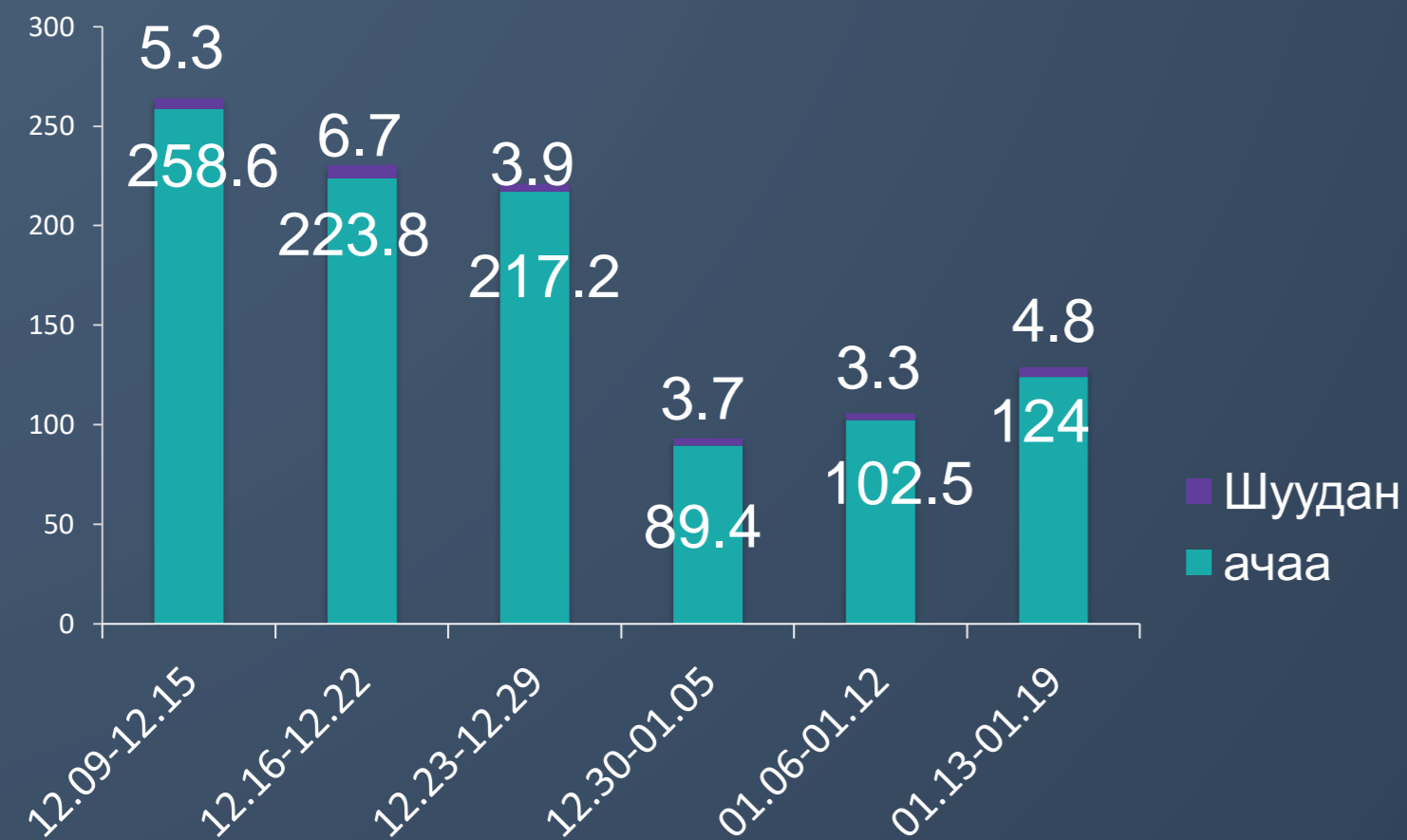
Өмнөх 7 хоногийн харьцуулалт **+1.3%** | Өмнөх оны мөн үеийн харьцуулалт **4.8%**

2025 оны төлөвлөгөө – **140.0 сая.тн /салбар/**
 Биелэлт **4.7%**
 Хүрэх түвшин **5.7%**

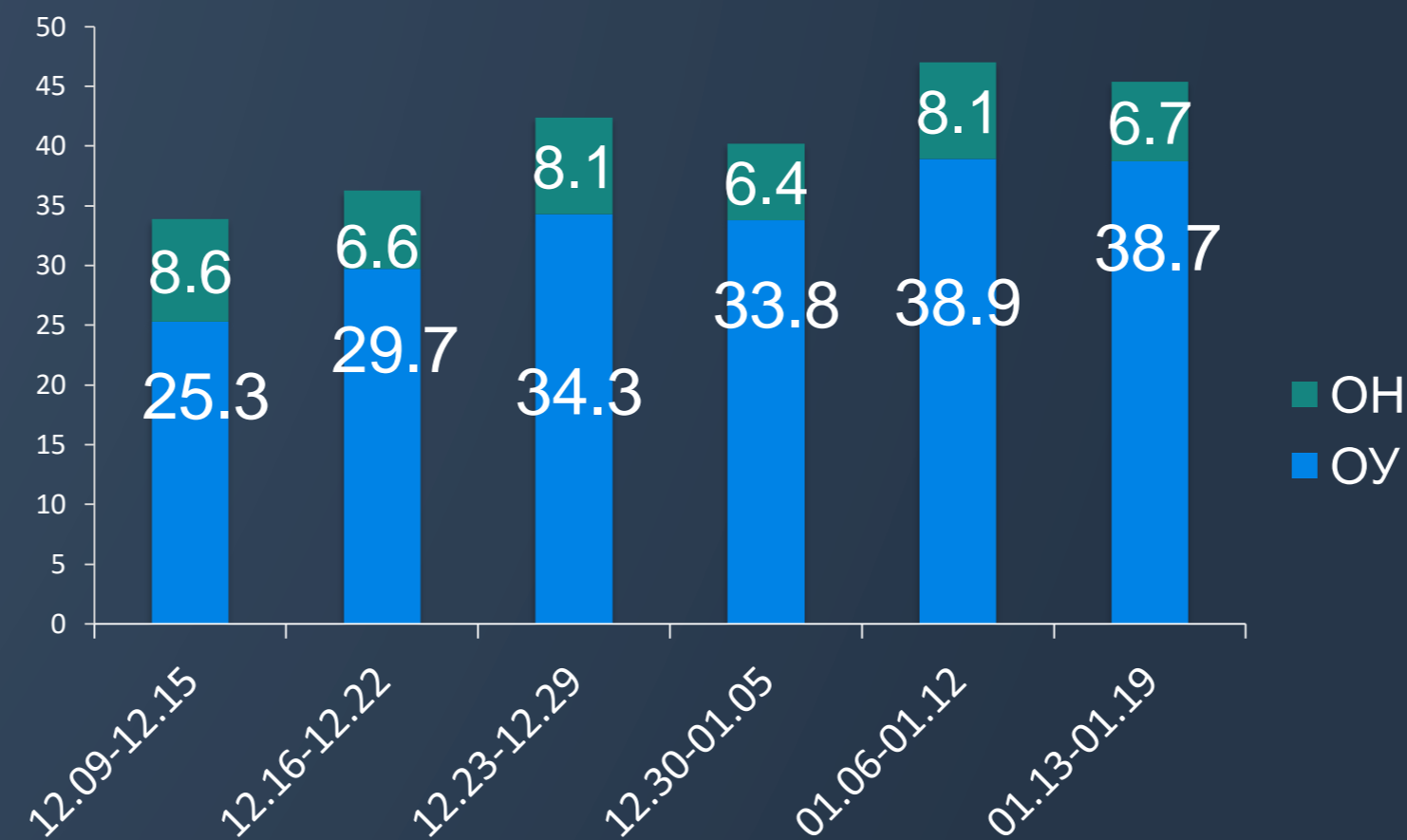
Агаарын тээврийн мэдээ



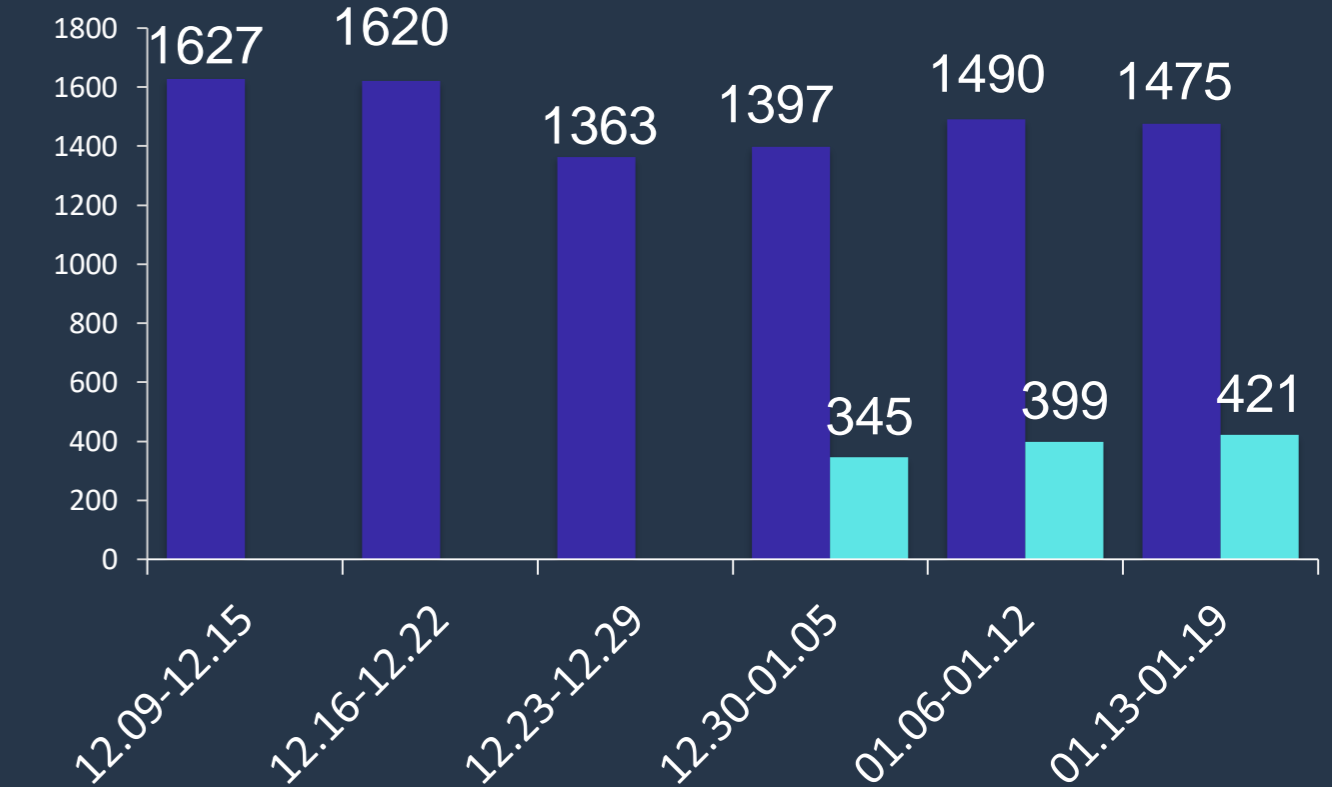
Ачаа тээвэр /тонн/



Зорчигч тээвэр /мянган/



Нислэг гүйцэтгэлийн мэдээ



7 хоног | Оны эхнээс өссөн дүнгээр

128.8 тн | **301.8 тн**

Өмнөх 7 хоногийн харьцуулалт | Өмнөх оны мөн үеийн харьцуулалт

+21.7% | **-35.4%**

2025 оны төлөвлөгөө - 12.0 мян.тн ачаа

Биелэлт **2.5%**

Хүрэх түвшин 5.7%

7 хоног | Оны эхнээс өссөн дүнгээр

45.4 мян | **120.7 мян**

Өмнөх 7 хоногийн харьцуулалт | Өмнөх оны мөн үеийн харьцуулалт

-3.5% | **+24.6%**

2025 оны төлөвлөгөө - 2.3 сая.хүн

Биелэлт **5.2%**

Хүрэх түвшин 5.7%

7 хоног | Оны эхнээс өссөн дүнгээр

1,896 | **5,063**

Өмнөх 7 хоногийн харьцуулалт | Өмнөх оны мөн үеийн харьцуулалт

+0.4% | **+27.5%**

2025 оны төлөвлөгөө - 70,300

Биелэлт **7.2%**

Хүрэх түвшин 5.7%

Автотээврийн мэдээ /Ачаа тээвэр/



7 хоног
1.9 сая тн

Оны эхнээс өссөн дүнгээр
4.3 сая тн

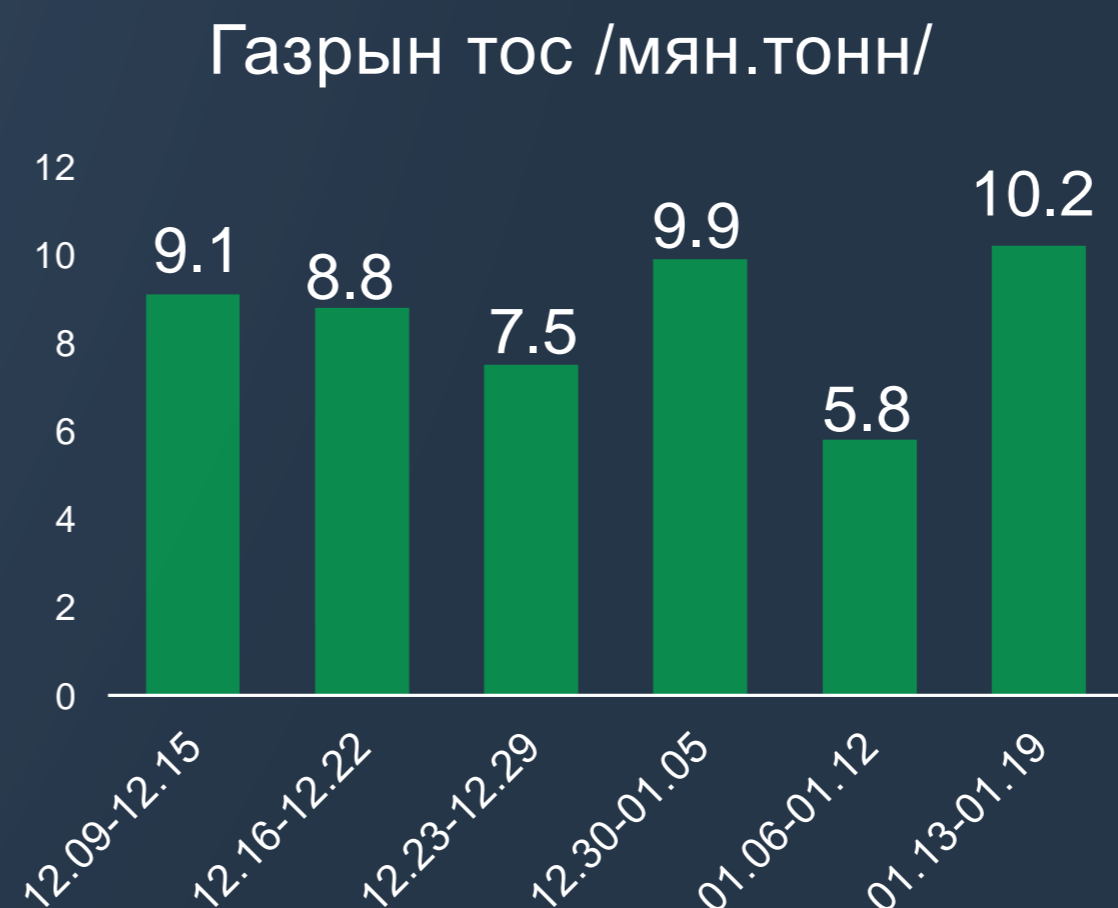
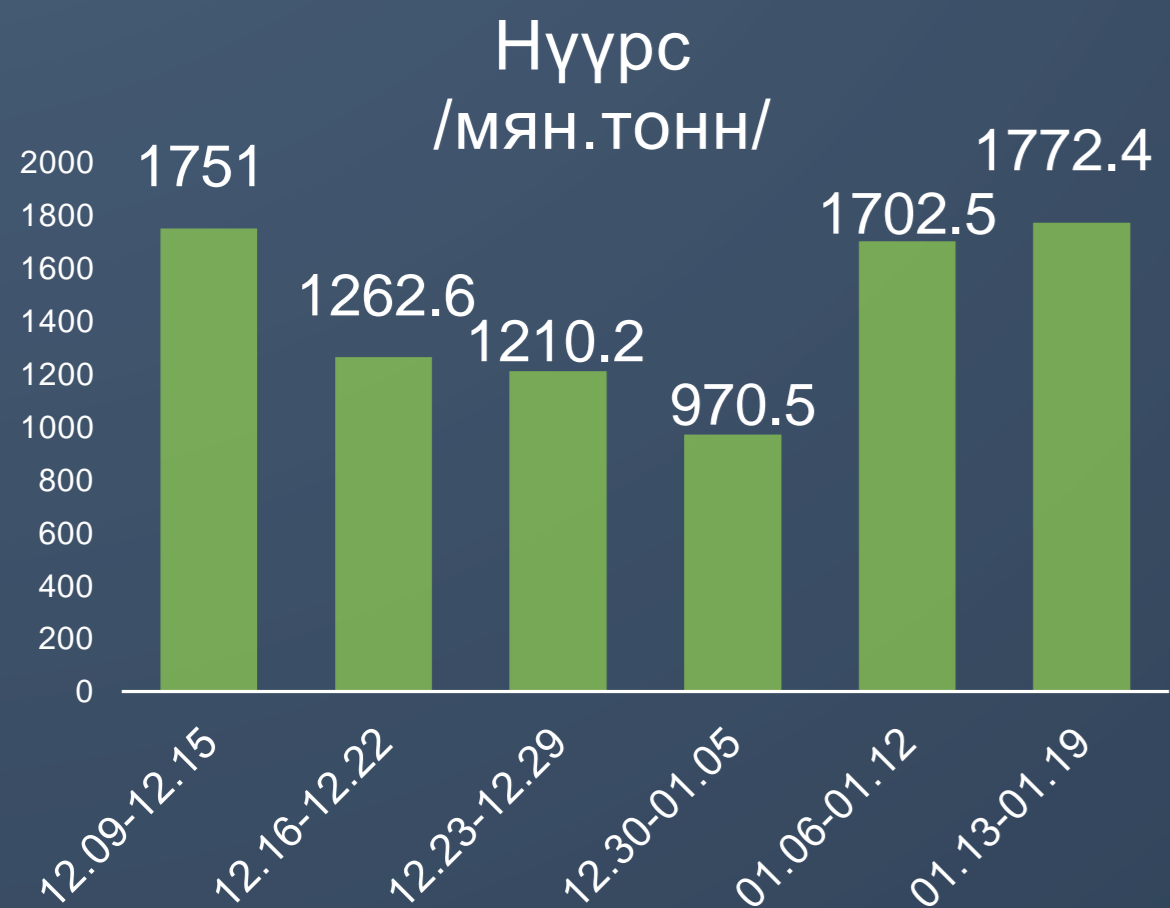
Өмнөх 7 хоногийн харьцуулалт
+4.0%

Өмнөх оны мөн үеийн харьцуулалт
+3.5%

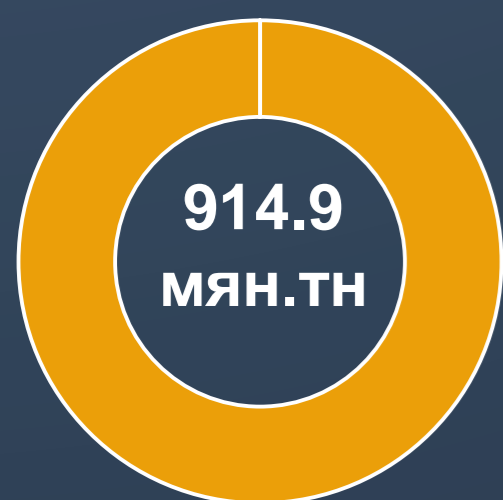
2025 оны төлөвлөгөө - 90.0 сая.тн ачаа

Биелэлт **4.8%**

Хүрэх түвшин 5.7%

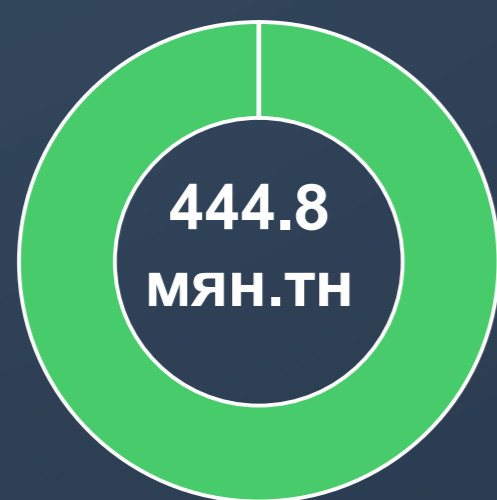


Гашуунсухайт




7,831
тээврийн хэрэгсэл

Шивээхүрэн



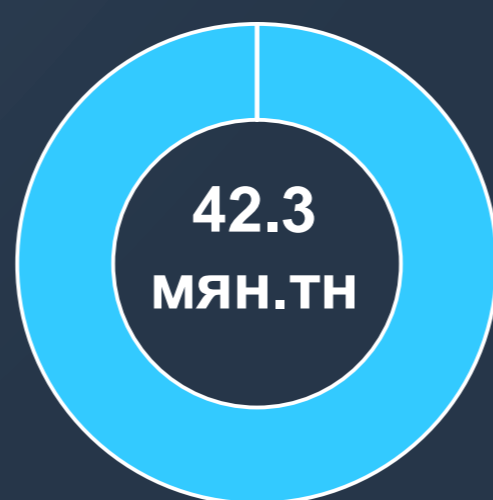
3,168
тээврийн хэрэгсэл

Бичигт



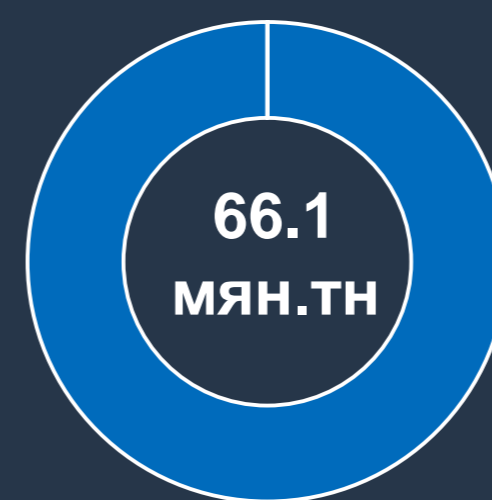
1,617
тээврийн хэрэгсэл

Булган



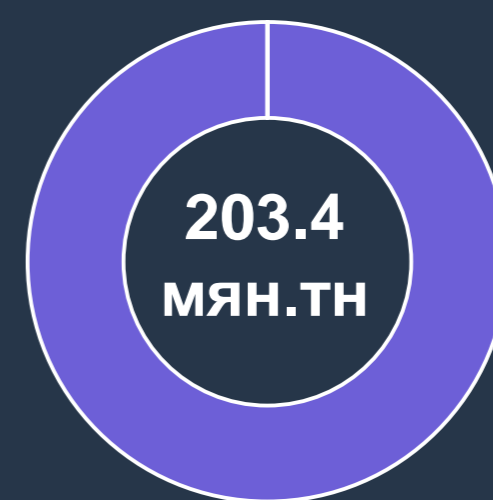
591
тээврийн хэрэгсэл

Замын-Үүд



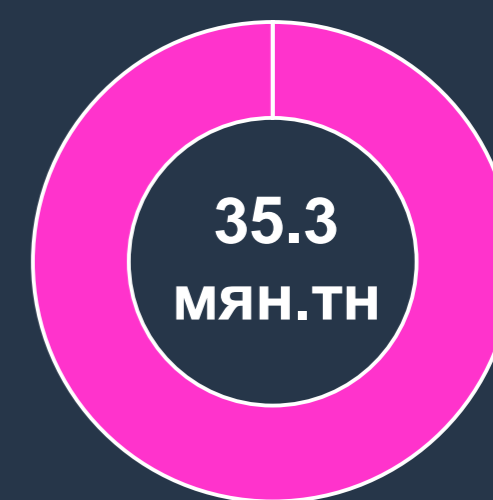
4,605
тээврийн хэрэгсэл

Ханги



1,590
тээврийн хэрэгсэл

Бусад



896
тээврийн хэрэгсэл

Нийт 20.3
мянган тээврийн хэрэгсэл

Авtotээврийн мэдээ /Зорчигч тээвэр/



7 хоног
2.5 сая

Оны эхнээс өссөн дүнгээр
6.2 сая

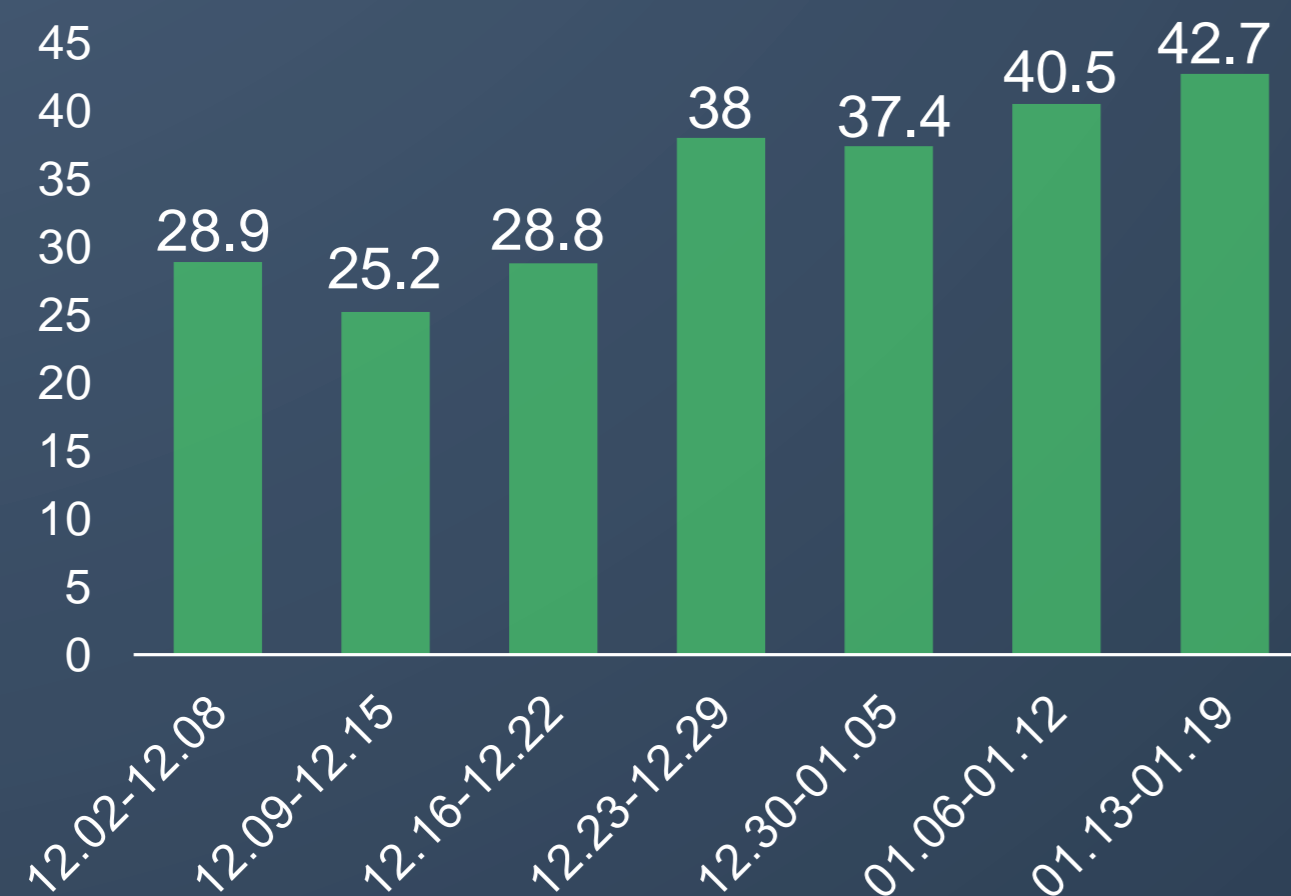
Өмнөх 7 хоногийн харьцуулалт
+3.9%

Өмнөх оны мөн үеийн харьцуулалт
-8.9%

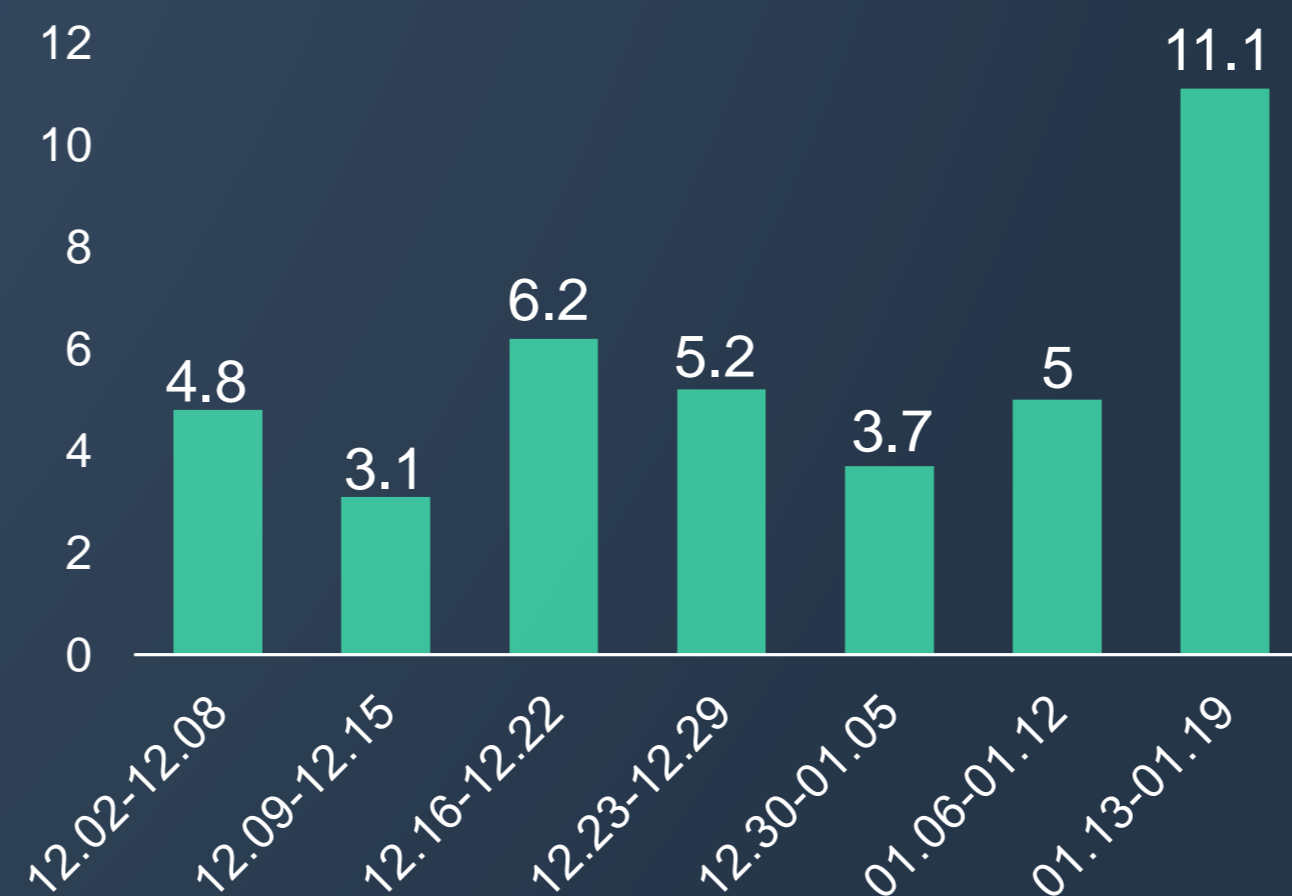
2025 оны төлөвлөгөө – 146.0 сая.хүн

Биелэлт **4.3%**
Хүрэх түвшин 5.7%

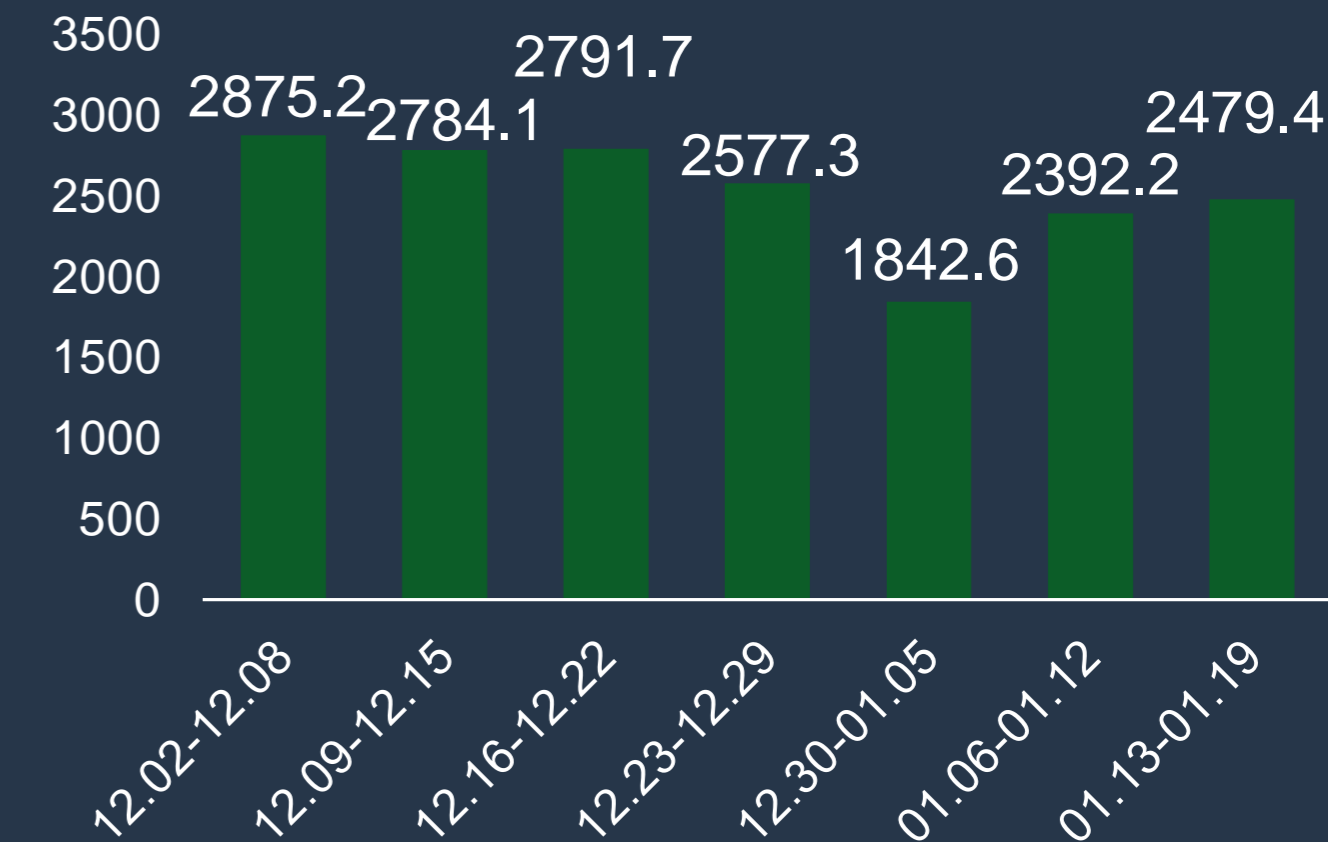
Хот хооронд /мян.зорчигч/



Улс хооронд /мян.зорчигч/



Нийслэл /мян.зорчигч/



7 хоног
42.7 мян

Оны эхнээс өссөн дүнгээр
111.5 мян

7 хоног
11.1 мян

Оны эхнээс өссөн дүнгээр
17.6 мян

7 хоног
2.5 сая

Оны эхнээс өссөн дүнгээр
6.1 сая

Өмнөх 7 хоногийн харьцуулалт
+5.4%

Өмнөх оны мөн үеийн харьцуулалт
+4.0%

Өмнөх 7 хоногийн харьцуулалт
+122.6%

Өмнөх оны мөн үеийн харьцуулалт
-1.0%

Өмнөх 7 хоногийн харьцуулалт
+3.6%

Өмнөх оны мөн үеийн харьцуулалт
-9.2%

Төмөр замын тээврийн мэдээ /Ачаа тээвэр/



7 хоног | Оны эхнээс өссөн дүнгээр

791.7 мян тн | **2.3 сая тн**

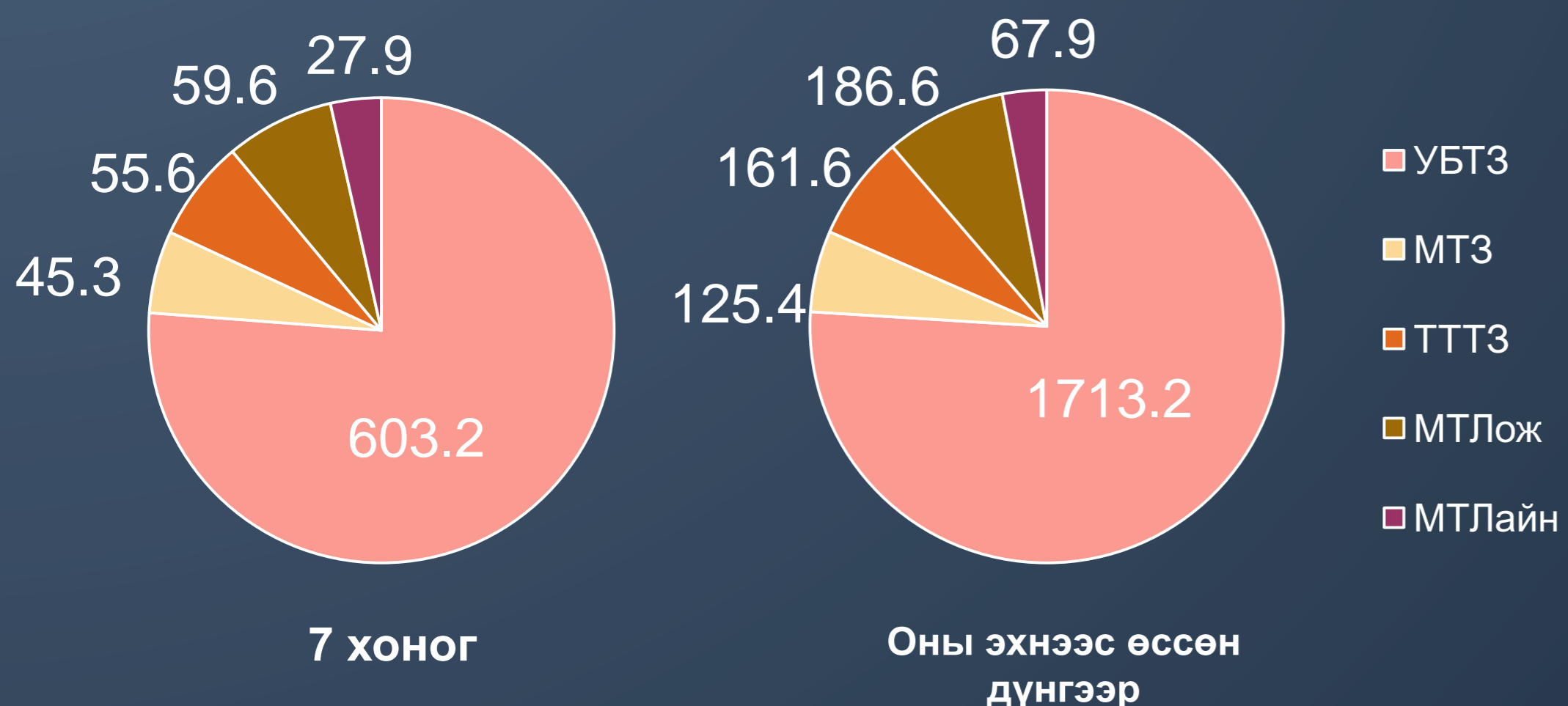
Өмнөх 7 хоногийн харьцуулалт | Өмнөх оны мөн үеийн харьцуулалт

-4.6% | **+7.3%**

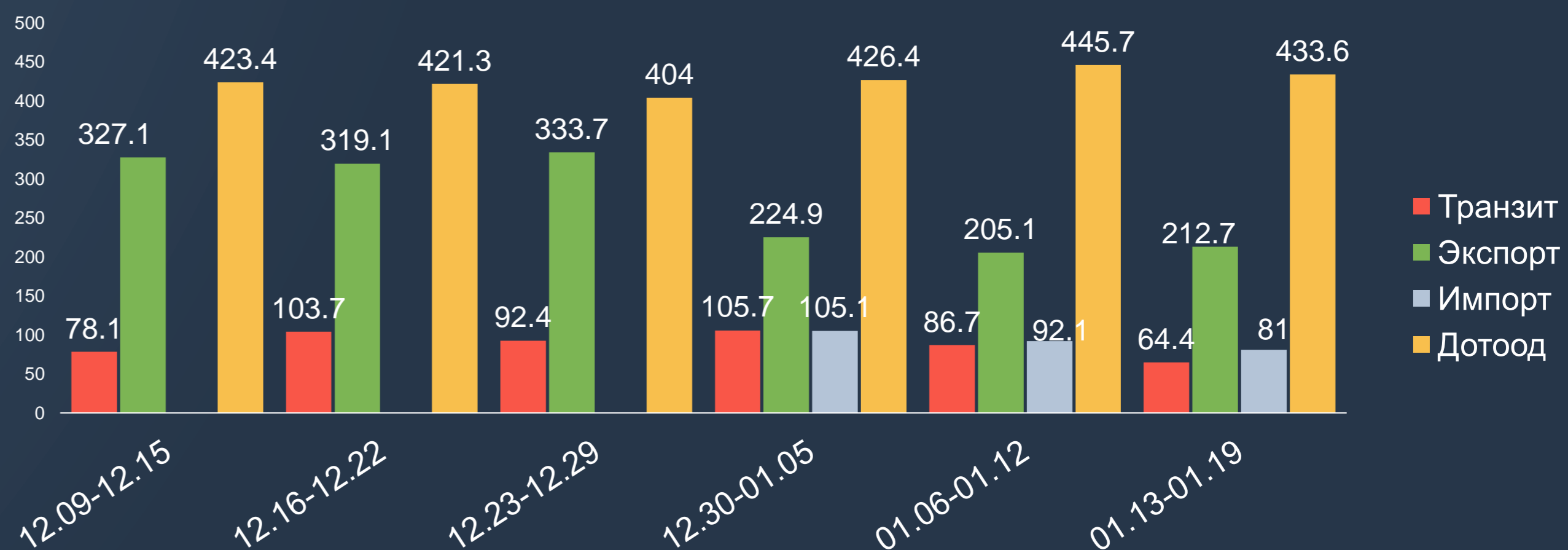
2025 оны төлөвлөгөө – 50.0 сая.тн ачаа

Биелэлт **4.5%**
Хүрэх түвшин 5.7%

Ачаа тээвэр /байгууллага, мян.тн/



Ачаа тээвэр /тээвэрлэлтийн төрөл, мян.тн/



Тяньжин боомт дахь чингэлэг

7 хоног | Өмнөх 7 хоногийн харьцуулалт

3,109 | **(-%)**

Ляньюнган боомт дахь чингэлэг

7 хоног | Өмнөх 7 хоногийн харьцуулалт

953 | **(-%)**

Далбаатай хөлөг онгоц

7 хоног | Өмнөх 7 хоногийн харьцуулалт

235 | **246 (-4.5%)**

Галт тэрэг солилцоо

Өргөн цариг | Нарийн цариг

15.6 | **6.1**

Төмөр замын тээврийн мэдээ /Зорчигч тээвэр/



7 хоног
39.4 мян

Оны эхнээс өссөн дүнгээр
107.5 мян

Өмнөх 7 хоногийн харьцуулалт
+1.1%

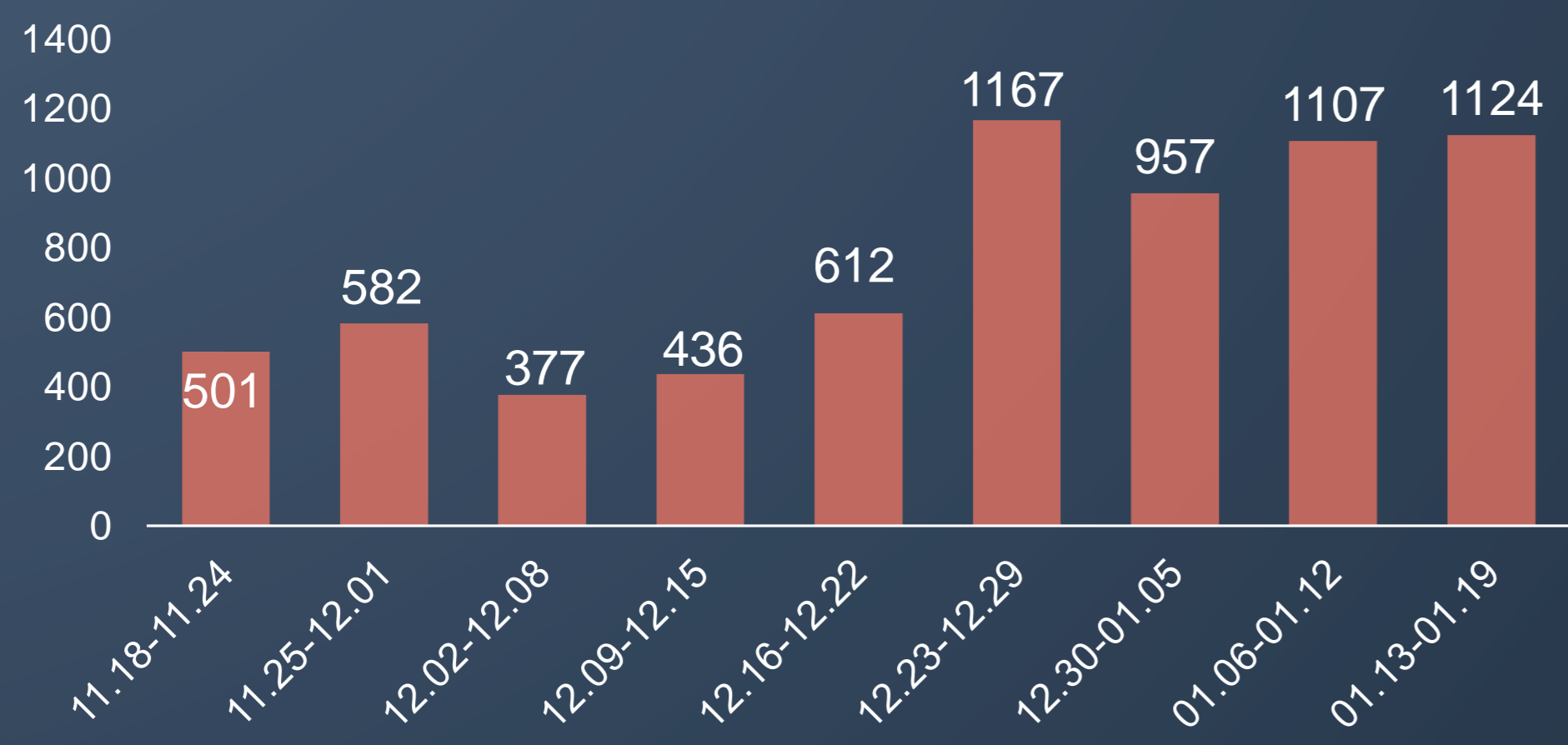
Өмнөх оны мөн үеийн харьцуулалт
+11.9%

2025 оны төлөвлөгөө – 2.5 сая.хүн

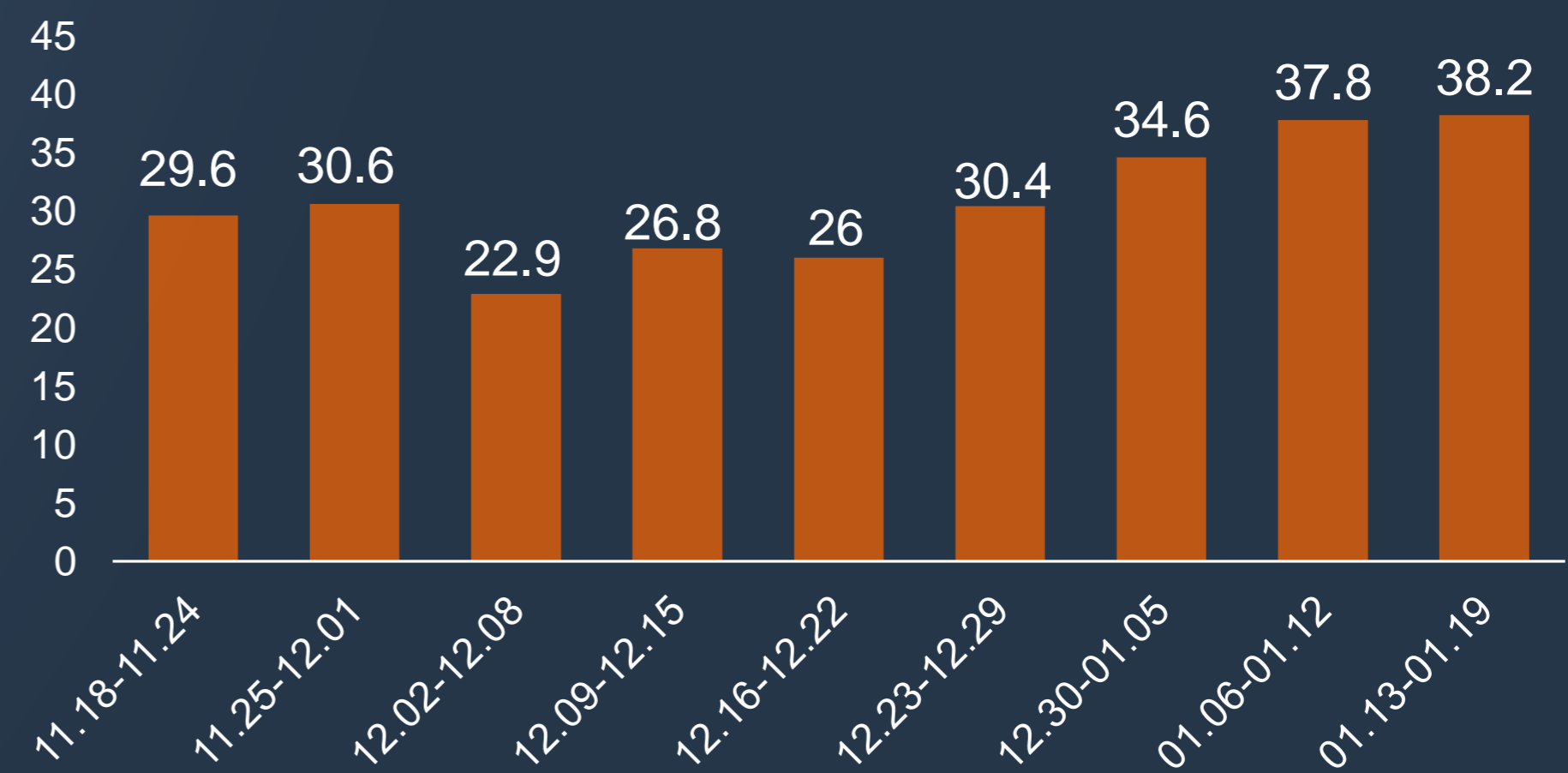
Биелэлт **4.3%**

Хүрэх түвшин 5.7%

Олон улс /зорчигч/



Орон нутаг /мян.зорчигч/



7 хоног
1,124

Оны эхнээс өссөн дүнгээр
2,916

7 хоног
38.2 мян

Оны эхнээс өссөн дүнгээр
104.6 мян

Өмнөх 7 хоногийн харьцуулалт
+1.5%

Өмнөх оны мөн үеийн харьцуулалт
+51.7%

Өмнөх 7 хоногийн харьцуулалт
+1.0%

Өмнөх оны мөн үеийн харьцуулалт
+11.1%